



Январь-март 2025 г.


ИНВЕСТИЦИИ В ОСНОВНОЙ КАПИТАЛ ПО МОГИЛЕВСКОЙ ОБЛАСТИ

983,8
млн. рублей

Технологическая структура инвестиций в основной капитал
(в % к общему объему инвестиций)



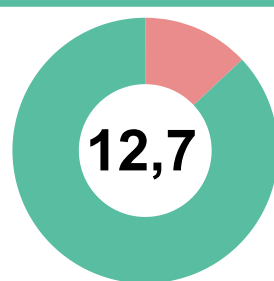
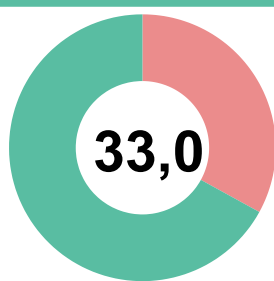
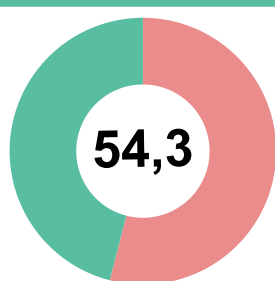
Структура инвестиций в основной капитал по источникам финансирования
(в % к общему объему инвестиций)



Структура инвестиций в основной капитал по видам экономической деятельности
(в % к общему объему инвестиций)



Структура инвестиций в основной капитал по формам собственности
(в % к общему объему инвестиций)




Актуальная информация размещена:



БАЗА
СТАТИСТИЧЕСКИХ
ДАННЫХ



ЦЕЛИ
УСТОЙЧИВОГО РАЗВИТИЯ В
БЕЛАРУСИ



РЕГИОНАЛЬНЫЕ ПОКАЗАТЕЛИ
ЦЕЛЕЙ
УСТОЙЧИВОГО РАЗВИТИЯ В
БЕЛАРУСИ

При использовании информации ссылка на Главное статистическое управление Могилевской области является обязательной
© Главное статистическое управление Могилевской области